

インターロッキングブロック舗装 Technical Report

— 施工編 —
(その12)

Vol.44

1. ILブロックのカッティング

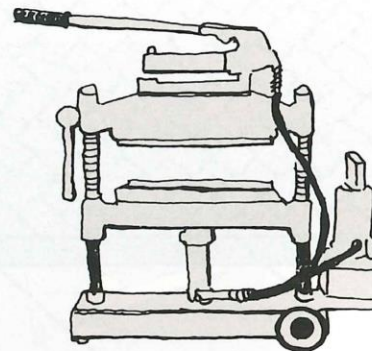
ILブロックのカッティングについて以下に示します。

カッティングについての注意点

- (1) 納まり寸法に合わせて、カッティングラインを引きます。
- (2) カットラインにそって、一直線かつ表面に対して直角に切断します。
- (3) 小片のカットブロックは、使用しません。

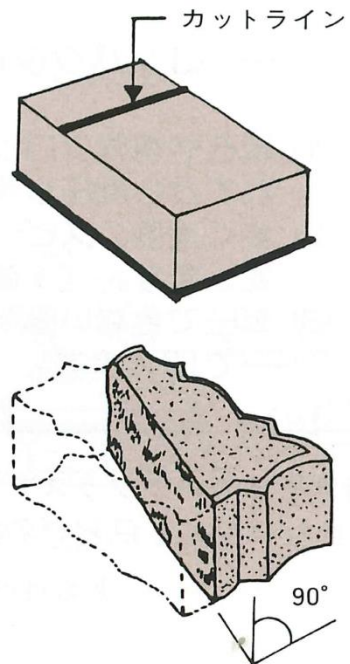
◆用意するもの：鉛筆、チョーク、マジック、墨壺、油圧カッター、ダイヤモンドカッター

- (1) 敷設したブロックの上にカットするブロックを並べて納まりのカットラインの墨出しをします。


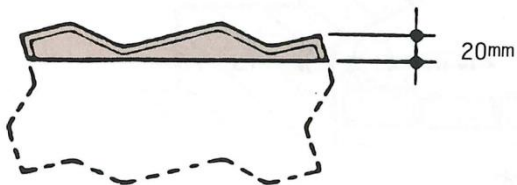


▲電動油圧カッターを使用すると作業効率が高まります。

(2) カットラインをカッターの刃に合わせます。
一直線かつ表面に対して直角に切断します。

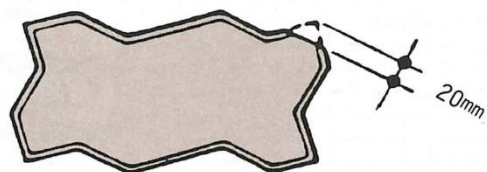



使用しないカットブロック



小片カットブロックは使用しません。

使用するカットブロック



20mm以下の場合は、モルタルを詰めるか、目地幅を調整して目地砂を詰めます。

以上