

インターロッキングブロック舗装 Technical Report

－ 施工編 － (その17)

Vol.49

1. ILブロックの縁切りの方法

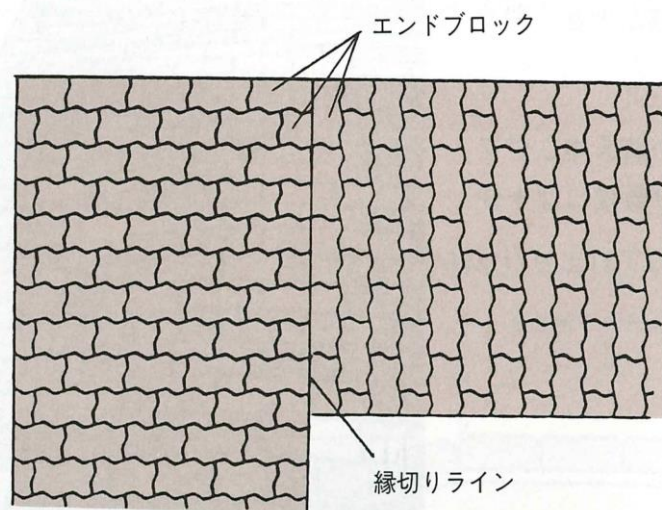
ILブロックの縁切りの方法について以下に示します。

敷設方向が折れ曲がる場合の縁切りについての注意点

- (1) 直角に折れ曲る場合
 - ① 片方の内側延長線で縁切り、組み合わせをします。
 - ② 対角線で組み合わせをします。
- (2) 直角以外の角度で折れ曲がる場合
 - ① 縁切りラインで分割し、ブロックをカット合わせします。

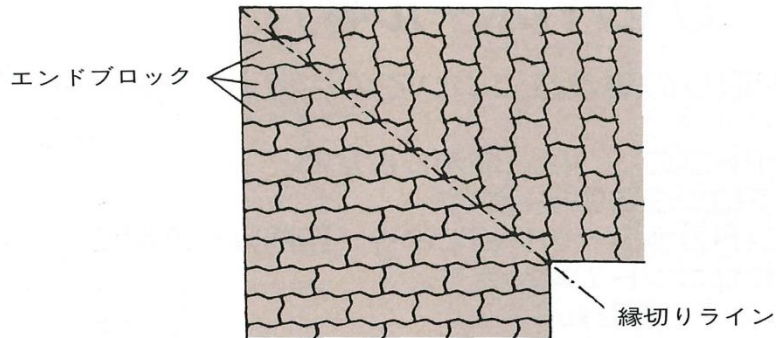
◆用意するもの：水糸、メジャー、コンベックス、小正方形ブロック

直角に折れ曲がる場合 ①



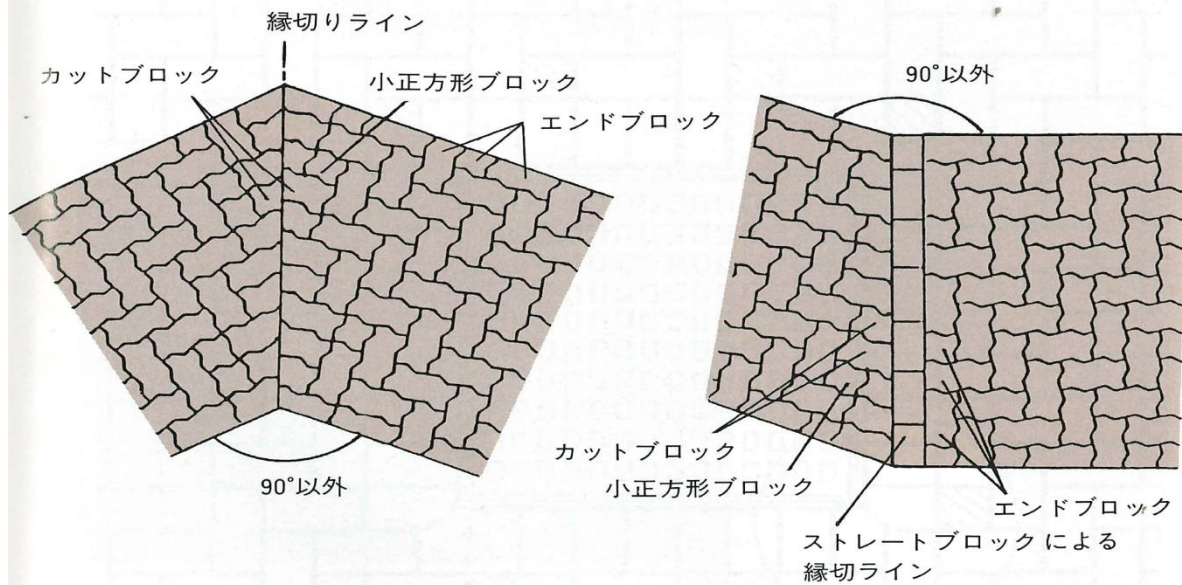
▲内側の延長線を延長し、この線を境にしてブロックをかみ合わせます。
基準線にそって正確に目地を合わせます。

直角に折れ曲がる場合 ②



- ▲内側から外側に対角線を引き、この線を基準にブロックをかみ合わせます。
基準線にそって正確に目地を合わせます。

直角以外の角度で折れ曲がる場合



- ▲縁切りラインを境にして、両側のブロックをカッティング処理します。
小さなカットブロックが入らないように、小正方形ブロックを使用します。
ブロックの切断には、ダイヤモンドカッターを使用します。

以上